



室内LED照明产品手册
【2018 第一版】



扫一扫 加微信



扫描进入史福特官网

江苏史福特智能科技有限公司

网 址：www.sft.com.cn

邮 箱：sft@sft.com.cn

热线电话：800-828-1129 / 025-83194027



发光均匀 美学设计

星云侧发光平板灯




整体成型 坚固可靠

祥云直下式平板灯

保护视力 健康照明

防眩光教室灯



360°全方位
防眩光

超薄防眩LED格栅灯



**让水晶灯
更高贵炫丽**

玉兰LED蜡烛灯泡

**不破不弯
更环保**

钢米T8LED灯管



让我们工作与学习环境更加美好

NEW	星云平板灯 11-20	
NEW	星云厨卫灯 21-22	
	小康T5一体化支架 23-30	
	方太厨卫灯 31-32	
	钢米T8灯管 33-34	
	新玉兰灯泡 35-36	
	软灯带 37-38	
	天匠II系列嵌入式筒灯 39-40	
	球泡灯 41-42	
	天匠II系列嵌入式LED天花灯	.. 41-42	



SFT Nebula edgelit panel

星云侧发光平板灯 (T型龙骨安装)

适用场所：
 ◆ 办公室、医院、学校、会议室、图书馆、净化车间、营业场所等室内照明环境


防护等级：IP40

- 特点：
- ◆ 超薄集成式设计，多种安装方式，满足各类室内应用；
 - ◆ 纯金属灯体背板，整体散热，保证LED芯片使用寿命；
 - ◆ 优质LED光源，高显色，高亮度；
 - ◆ 优质导光板，发光均匀，透光率高，有效防止眩光；
 - ◆ 密封设计，有效防尘、防虫，易清洁；
 - ◆ 多款驱动可选，满足不同需求；

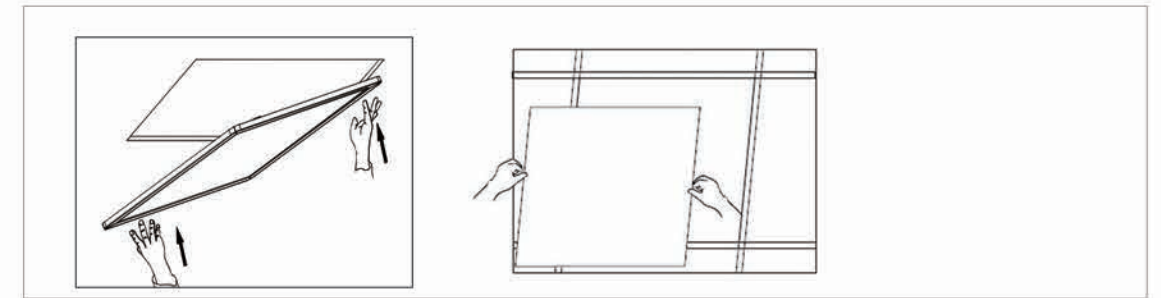
包装效果




配光曲线



安装方式



8NC	产品型号	功率因素	功率 (W)	光通量 (lm)	色温 (K)	显色指数 (Ra)	产品尺寸 (mm)	装箱数 (支)
30181802	SFT-DP1701-LED35W/CW/A-1	0.5	35W	2800lm	6000K	80	596*596*10	6
30181790	SFT-DP1701-LED35W/CW/A-1	0.95	35W	2800lm	6000K	80	596*596*10	6
30181804	SFT-DP1701-LED35W/CW/A-2	0.5	35W	2800lm	6000K	80	1196*296*10	6
30181792	SFT-DP1701-LED35W/CW/A-2	0.95	35W	2800lm	6000K	80	1196*296*10	6





SFT Nebula edgelit panel

星云侧发光平板灯 (三角龙骨安装)

适用场所：
 ◆ 办公室、医院、学校、会议室、图书馆、净化车间、营业场所等室内照明环境


防护等级：IP40

- 特点：
- ◆ 超薄集成式设计，多种安装方式，满足各类室内应用；
 - ◆ 纯金属灯体背板，整体散热，保证LED芯片使用寿命；
 - ◆ 优质LED光源，高显色，高亮度；
 - ◆ 优质导光板，发光均匀，透光率高，有效防止眩光；
 - ◆ 密封设计，有效防尘、防虫，易清洁；
 - ◆ 多款驱动可选，满足不同需求；

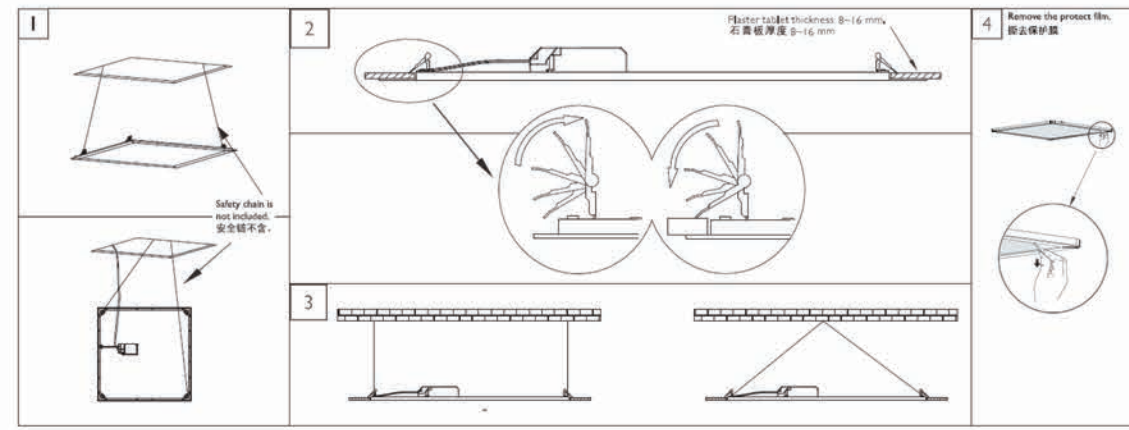
包装效果



配光曲线



安装方式



8NC	产品型号	功率 因素	功率 (W)	光通量 (lm)	色温 (K)	显色指数 (Ra)	产品尺寸 (mm)	装箱数 (支)
30181806	SFT-DP1701-LED35W/CW/C-1	0.5	35W	2800lm	6000K	80	599*599*10	6
30181794	SFT-DP1701-LED35W/CW/C-1	0.95	35W	2800lm	6000K	80	599*599*10	6
30181808	SFT-DP1701-LED35W/CW/C-2	0.5	35W	2800lm	6000K	80	1199*299*10	6
30181796	SFT-DP1701-LED35W/CW/C-2	0.95	35W	2800lm	6000K	80	1199*299*10	6





SFT Nebula edgelit panel

星云侧发光平板灯 (石膏板安装)

适用场所：
 ◆ 办公室、医院、学校、会议室、图书馆、净化车间、营业场所等室内照明环境

防护等级：IP40

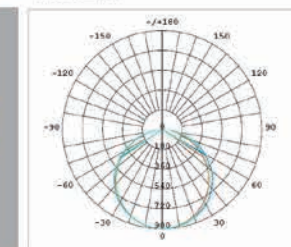
- 特点：
- ◆ 超薄集成式设计，多种安装方式，满足各类室内应用；
 - ◆ 纯金属灯体背板，整体散热，保证LED芯片使用寿命；
 - ◆ 优质LED光源，高显色，高亮度；
 - ◆ 优质导光板，发光均匀，透光率高，有效防止眩光；
 - ◆ 密封设计，有效防尘、防虫，易清洁；
 - ◆ 多款驱动可选，满足不同需求；



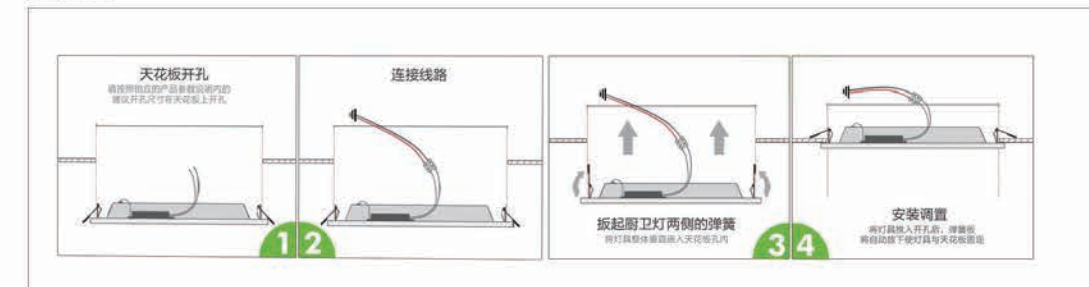
包装效果



配光曲线



安装方式



8NC	产品型号	功率因素	功率 (W)	光通量 (lm)	色温 (K)	显色指数 (Ra)	产品尺寸 (mm)	装箱数 (支)
30181802	SFT-DP1701-LED35W/CW/A-1+卡簧	0.5	35W	2800lm	6000K	80	596*596*10	6
30181790	SFT-DP1701-LED35W/CW/A-1+卡簧	0.95	35W	2800lm	6000K	80	596*596*10	6
30181804	SFT-DP1701-LED35W/CW/A-2+卡簧	0.5	35W	2800lm	6000K	80	1196*296*10	6
30181792	SFT-DP1701-LED35W/CW/A-2+卡簧	0.95	35W	2800lm	6000K	80	1196*296*10	6





SFT Nebula edgelit panel

星云侧发光平板灯 (吊线安装)

- 适用场所：
- ◆ 办公室、医院、学校、会议室、图书馆、净化车间、营业场所等室内照明环境

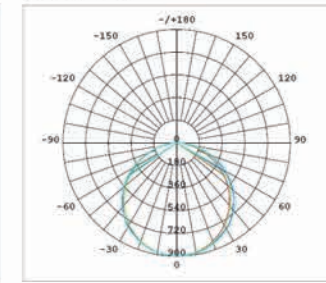
防护等级：IP40

- 特点：
- ◆ 超薄集成式设计，多种安装方式，满足各类室内应用；
 - ◆ 纯金属灯体背板，整体散热，保证LED芯片使用寿命；
 - ◆ 优质LED光源，高显色，高亮度；
 - ◆ 优质导光板，发光均匀，透光率高，有效防止眩光；
 - ◆ 密封设计，有效防尘、防虫，易清洁；
 - ◆ 多款驱动可选，满足不同需求；

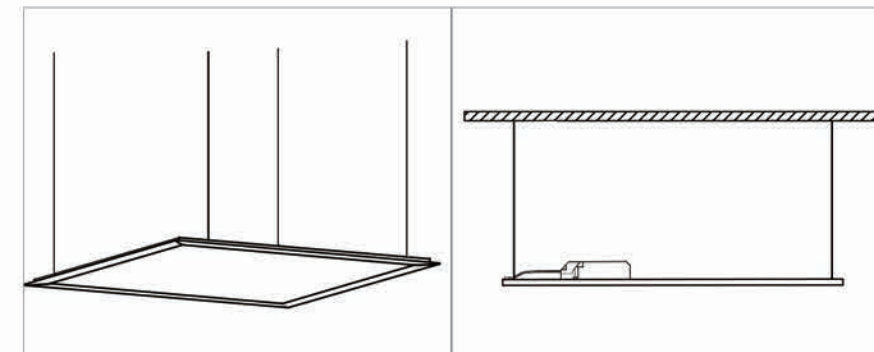
包装效果




配光曲线




安装方式



8NC	产品型号	功率因素	功率 (W)	光通量 (lm)	色温 (K)	显色指数 (Ra)	产品尺寸 (mm)	装箱数 (支)
30181802	SFT-DP1701-LED35W/CW/A-1+吊线	0.5	35W	2800lm	6000K	80	596*596*10	6
30181790	SFT-DP1701-LED35W/CW/A-1+吊线	0.95	35W	2800lm	6000K	80	596*596*10	6
30181804	SFT-DP1701-LED35W/CW/A-2+吊线	0.5	35W	2800lm	6000K	80	1196*296*10	6
30181792	SFT-DP1701-LED35W/CW/A-2+吊线	0.95	35W	2800lm	6000K	80	1196*296*10	6





Nebula hutch lamp

星云厨卫灯

适用场所：
 ◆ 厨房、卫生间等家居照明环境

特点：
 ◆ 史福特星云LED厨卫灯可直接替代传统荧光厨卫灯节能50%。
 采用超薄、轻型设计，高密无尘，侧发光，均匀无光斑，光效更高
 ◆ 超轻超薄、高光效、低能耗、光照均匀、寿命长达30000小时

产品描述 >>>

史福特星云LED厨卫灯可直接替代传统荧光厨卫灯节能50%。采用超薄、轻型设计，高密无尘，侧发光，均匀无光斑，光效更高。

产品特点 >>>

超轻超薄 / 高光效 / 低能耗 / 光照均匀 / 寿命长达30000小时

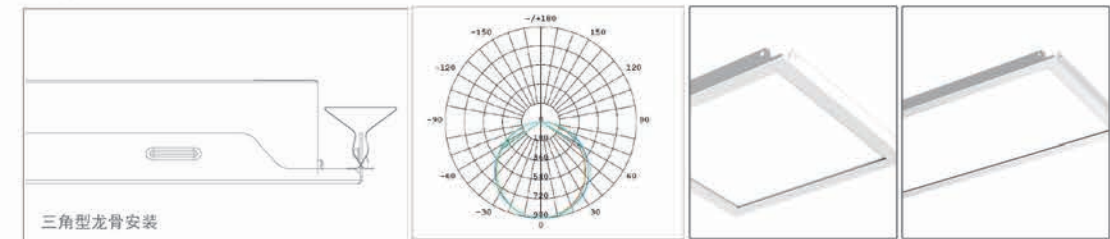
应用场所 >>>

厨房 / 卫生间等家居照明环境



安装方式

配光曲线



8NC	产品型号	功率因素	功率 (W)	光通量 (lm)	色温 (K)	显色指数 (Ra)	产品尺寸 (mm)	装箱数 (支)
30181798	SFT-DP1701-LED12W/CWC-1	0.5	12W	960lm	6000K	80	300*300*10	24
30181800	SFT-DP1701-LED24W/CWC-2	0.5	24W	1920lm	6000K	80	600*300*10	12





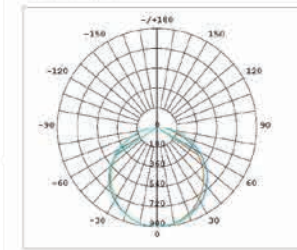
T5 series LED shadowless stents

T5小康 LED无影支架

- 适用场所：
- ◆ 室内暗槽、厨柜、背景墙、超市卖场、营业场所等照明环境
- 安装方式：固定卡扣
- 特点：
- ◆ 优质LED光源（金线、铜支架），高光效，低光衰；
 - ◆ 面罩灯体一体化挤塑成型，安全可靠，坚固耐用防破碎；
 - ◆ 拼接使用无暗区，可组成光带使用；
 - ◆ 多种色温选择，打造不同的光环境；
 - ◆ 优质LED光源，高显色，高亮度；
 - ◆ 采用无频闪驱动电器，健康护眼；
 - ◆ 寿命长达50000小时，是传统荧光支架灯管的10倍。



配光曲线



灯具尺寸图



产品尺寸:	外箱尺寸:
1178 × 23 × 37mm (1.2m)	1260 × 248 × 140mm (1.2m)
994 × 23 × 37mm (1.0m)	1076 × 248 × 140mm (1.0m)
868 × 23 × 37mm (0.9 m)	950 × 248 × 140mm (0.9m)
564 × 23 × 37mm (0.6m)	646 × 248 × 140mm (0.6m)
314 × 23 × 37mm (0.3 m)	396 × 248 × 140mm (0.3m)

安装配件：
单向两芯插头*1，安装卡片*2，膨胀钉*2，螺丝钉*2，中接杆*1

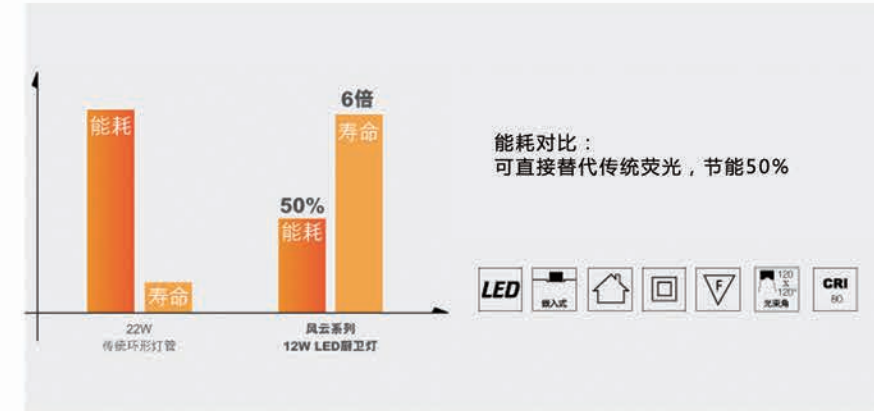
8NC	产品型号	功率因素	功率 (W)	光通量 (lm)	色温 (K)	显色指数 (Ra)	产品尺寸 (mm)	装箱数 (支)
30316064	SFT-YG1200-LED16W/CW-J	0.5	16W	1400	6000K	≥80	1178×23×37	30
30316065	SFT-YG1200-LED16W/PW-J	0.5	16W	1400	4000K	≥80	1178×23×37	30
30316066	SFT-YG1200-LED16W/WW-J	0.5	16W	1250	3000K	≥80	1178×23×37	30
30316076	SFT-YG1000-LED14W/CW-J	0.5	14W	1300	6000K	≥80	994×23×37	30
30316077	SFT-YG1000-LED14W/PW-J	0.5	14W	1300	4000K	≥80	994×23×37	30
30316078	SFT-YG1000-LED14W/WW-J	0.5	14W	1150	3000K	≥80	994×23×37	30
30316067	SFT-YG900-LED12W/CW-J	0.5	12W	1000	6000K	≥80	868×23×37	30
30316068	SFT-YG900-LED12W/PW-J	0.5	12W	1000	4000K	≥80	868×23×37	30
30316069	SFT-YG900-LED12W/WW-J	0.5	12W	850	3000K	≥80	868×23×37	30
30316070	SFT-YG600-LED8W/CW-J	0.5	8W	700	6000K	≥80	564×23×37	30
30316071	SFT-YG600-LED8W/PW-J	0.5	8W	700	4000K	≥80	564×23×37	30
30316072	SFT-YG600-LED8W/WW-J	0.5	8W	600	3000K	≥80	564×23×37	30
30316073	SFT-YG300-LED4W/CW-J	0.5	4W	360	6000K	≥80	314×23×37	30
30316074	SFT-YG300-LED4W/PW-J	0.5	4W	360	4000K	≥80	314×23×37	30
30316075	SFT-YG300-LED4W/WW-J	0.5	4W	320	3000K	≥80	314×23×37	30
30316082	SFT-YG1200-LED16W/CW-J-G	0.9	16W	1400	6000K	≥80	1178×23×37	30
30316084	SFT-YG1200-LED16W/PW-J-G	0.9	16W	1400	4000K	≥80	1178×23×37	30
30316089	SFT-YG1200-LED16W/WW-J-G	0.9	16W	1400	3000K	≥80	1178×23×37	30
30316081	SFT-YG1000-LED14W/CW-J-G	0.9	14W	1300	6000K	≥80	994×23×37	30
30316088	SFT-YG1000-LED14W/PW-J-G	0.9	14W	1300	4000K	≥80	994×23×37	30
30316093	SFT-YG1000-LED14W/WW-J-G	0.9	14W	1300	3000K	≥80	994×23×37	30
30316080	SFT-YG900-LED12W/CW-J-G	0.9	12W	1000	6000K	≥80	868×23×37	30
30316085	SFT-YG900-LED12W/PW-J-G	0.9	12W	1000	4000K	≥80	868×23×37	30
30316090	SFT-YG900-LED12W/WW-J-G	0.9	12W	1000	3000K	≥80	868×23×37	30
30316079	SFT-YG600-LED8W/CW-J-G	0.9	8W	700	6000K	≥80	564×23×37	30
30316086	SFT-YG600-LED8W/PW-J-G	0.9	8W	700	4000K	≥80	564×23×37	30
30316091	SFT-YG600-LED8W/WW-J-G	0.9	8W	700	3000K	≥80	564×23×37	30
30316083	SFT-YG300-LED4W/CW-J-G	0.9	4W	360	6000K	≥80	314×23×37	30
30316087	SFT-YG300-LED4W/PW-J-G	0.9	4W	360	4000K	≥80	314×23×37	30
30316092	SFT-YG300-LED4W/WW-J-G	0.9	4W	360	3000K	≥80	314×23×37	30



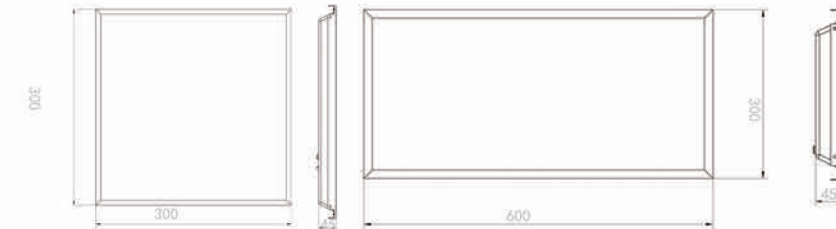
Square too hutch defends the lamp

方太厨卫灯

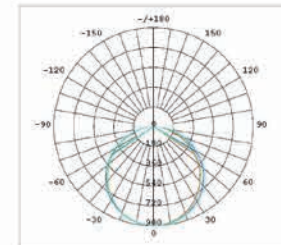
- 适用场所：
- ◆ 医院、过道、厨房、洗手间、集成吊顶的公共场所等室内照明环境
- 安装方式：三角龙骨集成吊顶
- 特点：
- ◆ 直下式发光设计，面板照度均匀，光线柔和无黑斑阴影；
 - ◆ 采用铝型材边框，美化大方耐腐蚀；
 - ◆ 优质面罩，透光率强，表面光滑处理，抗油污，易清洁；
 - ◆ 优质LED光源，高显色，高亮度；
 - ◆ 采用无频闪驱动电器，健康护眼；
 - ◆ 寿命长达50000小时，是传统厨卫灯的10倍。



灯具尺寸图



配光曲线



安装方式



正面
正面采用纯金属彩钢板，质量可靠，耐腐蚀，寿命更持久



环保烤白漆边框
高端电泳烤漆工艺，完美无缝防潮、防锈、持久展现亮白色泽高档、美观、更显档次



高密封设计解决后顾之忧
防尘、防水印、防灰尘的高密封设计，无后顾之忧，简约大气，尽显魅力。

BNC	产品型号	额定电压	功率 (W)	光通量 (lm)	色温 (K)	显色指数 (Ra)	产品尺寸 (mm)	装箱数 (支)
30181650	SFT-DP1301-LED20W/SCW/C-Y	220V~50Hz	20W	1600	6000K	≥80	300×300	20
30181653	SFT-DP1301-LED35W/SCW/C-Y	220V~50Hz	35W	2600	6000K	≥80	300×600	10



Steel meter T8 LED lamp tube

钢米T8 LED灯管

- 适用场所：
- ◆ 超市卖场、办公、学校、营业场所等照明环境
- 安装方式：G13灯头（T8支架配套）
- 特点：
- ◆ 专利技术内置钢芯结构，散热好，防弯曲；
 - ◆ 灯体一体化挤塑成型，安全可靠，坚固耐用防破碎；
 - ◆ 双端进线，方便安装；
 - ◆ 300°发光角度，照射面积大，照度均匀；
 - ◆ 优质LED光源，高显色，高亮度；
 - ◆ 采用无频闪驱动电器，健康护眼；
 - ◆ 寿命长达30000小时，是传统荧光灯管的10倍。

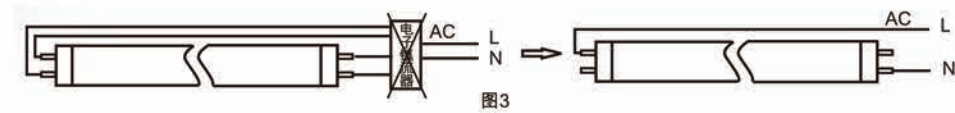
1、常规安装连线方式



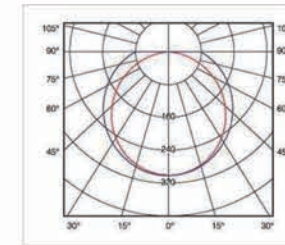
2、电感镇流器改装方式



3、电子镇流器改装方式



配光曲线



灯具尺寸图



8NC (全塑)	产品型号	额定电压	功率 (W)	光通量 (lm)	色温 (K)	显色指数 (Ra)	产品尺寸 (mm)	装箱数 (支)
94121031	SFT-T8G-12B/CW-1	220V~50Hz	18W	1600	6000K	≥80	Φ26×L1199	25
94121033	SFT-T8G-6B/CW-1	220V~50Hz	9W	800	6000K	≥80	Φ26×L589	25
94121035	SFT-T8G-12B/CW-2	220V~50Hz	18W	1800	6000K	≥80	Φ26×L1199	25
94121037	SFT-T8G-6B/CW-2	220V~50Hz	9W	900	6000K	≥80	Φ26×L589	25





Yulan LED candle light bulb

玉兰LED蜡烛灯泡

适用场所：

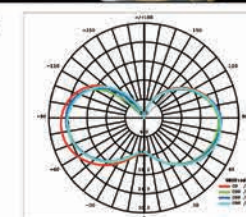
- ◆ 酒店宾馆、餐厅饭店、家居、展厅、娱乐场所等照明环境
- 安装方式：E14灯座（装饰类水晶灯配套）

特点：

- ◆ 独创LED内导腔散热专利技术，迅速散热，寿命更长；
- ◆ 多层高精度表面镀金工艺，防腐蚀不变色，璀璨夺目；
- ◆ 300发光角度让水晶灯更加晶莹剔透；
- ◆ 低色温，高显色性，还原被照物体真实颜色；
- ◆ 优质LED光源，高显色，高亮度；
- ◆ 采用无频闪驱动电器，健康护眼；
- ◆ 寿命长达25000小时，是白炽灯泡的25倍。




配光曲线



灯具尺寸图

8NC	产品型号	灯头	额定电压	功率 (W)	光通量 (lm)	色温 (K)	显色指数 (Ra)	灯体颜色	产品尺寸 (mm)	装箱数 (支)
94210247	SFT-B35-M 5C E14/WW	E14	220V~50Hz	5W	500	2700K	≥80	金色	Ø35×H135	40
94210248	SFT-B35-N 5C E14/WW	E14	220V~50Hz	5W	500	2700K	≥80	金色	Ø35×H116	40
94210249	SFT-B35-M 5A E14/WW	E14	220V~50Hz	5W	500	2700K	≥80	银色	Ø35×H135	40
94210250	SFT-B35-N 5A E14/WW	E14	220V~50Hz	5W	500	2700K	≥80	银色	Ø35×H116	40
94210251	SFT-B35-M 5B E14/WW	E14	220V~50Hz	5W	500	2700K	≥80	白色	Ø35×H135	40
94210252	SFT-B35-N 5B E14/WW	E14	220V~50Hz	5W	500	2700K	≥80	白色	Ø35×H116	40





Soft with lamp
软灯带

- 适用场所：
家居、酒店宾馆、餐厅饭店、办公、娱乐场所、柜台、厨柜等装饰照明环境
- 安装方式：固定卡扣
- 特点：
- ◆ 优选LED光源，科学精密排布，发光均匀；
 - ◆ 使用PVC阻燃材料，安全可靠；
 - ◆ 铜芯导线，耐大电流，散热迅速；
 - ◆ 高显色性，还原被照物体真实颜色；
 - ◆ 长度可根据需要自由剪切，方便灵活；
 - ◆ 高低压输入，适合多种用灯方案；
 - ◆ 多色温，多色彩，打造不同装饰环境。



优选LED芯片
光学出众 均匀布光
光效舒适防老化和频闪




环保阻燃软胶
采用高档材料配置 透光性好
柔软光滑有质感




铜芯导线
导电性好 柔韧性好
耐高温不易折断

采用灯带专用LED插头配件，做工精良，接口采用新型技术的接线方式，插针独特的防脱落倒钩设计，解决了灯带容易脱落、接触不稳定的问题。


需另购买




需另购买：LED插头、尾塞、插针、安装卡



低压灯带要配合开关电源使用



适用场所



8NC	产品型号	额定电压	功率 (W)	光通量 (lm)	色温 (K)	显色指数 (Ra)	产品尺寸 (mm)	装箱数
51510109	SFT-DD1701-5050A-12V-60P-WW	12V	10W/米	200LM/米	3000K	≥80	1×10×5000	150米
51510110	SFT-DD1701-5050A-12V-60P-CW	12V	10W/米	200LM/米	6000K	≥80	1×10×5000	150米
51510111	SFT-DD1701-5050B-12V-60P-WW	12V	10W/米	260LM/米	3000K	≥80	1×10×5000	150米
51510112	SFT-DD1701-5050B-12V-60P-CW	12V	10W/米	260LM/米	6000K	≥80	1×10×5000	150米
51510113	SFT-DD1702-5730A-60P-WW	220V~50Hz	7W/米	250-300LM/米	3000K	≥80	7×14×100000	100米
51510114	SFT-DD1702-5730A-60P-PW	220V~50Hz	7W/米	250-300LM/米	4000K	≥80	7×14×100000	100米
51510115	SFT-DD1702-5730A-60P-CW	220V~50Hz	7W/米	250-300LM/米	6000K	≥80	7×14×100000	100米



Tinker II series embedded tube lamps

天匠II系列嵌入式筒灯

- 适用场所：
- ◆ 卧室、餐厅、客厅、走廊、大型商场等需要补充光线的地方

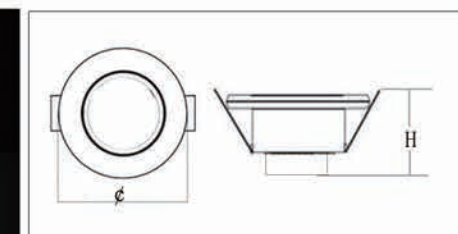
- 特点：
- ◆ 采用驱动内置于散热器内，为驱动特别设计了驱动安装卡槽，卡槽左右和上方开有散气孔，确保驱动安全和使用寿命
 - ◆ 高显色性：光源对物体颜色呈现的程度叫做显色性也就是颜色的逼真程度
 - ◆ 高端品质：采用光学棱镜设计、透光更鲜明、照度更精确
 - ◆ 超长寿命/超省电：LED光源寿命长，长远效益高，省去换灯泡的麻烦



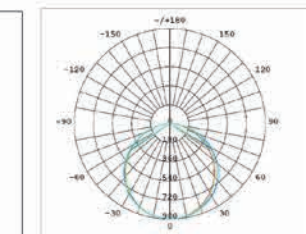
产品包装



灯具尺寸



配光曲线



8NC	产品型号	功率因素	功率 (W)	光通量 (lm)	色温 (K)	显色指数 (Ra)	输入电压	开孔
50290326	SFT-TD1801-LED5W/WW-2.5	0.65	5W	400	3000K	≥80	AC175-265V	φ 70-75
50290327	SFT-TD1801-LED5W/PW-2.5	0.65	5W	400	4000K	≥80	AC175-265V	φ 70-75
50290328	SFT-TD1801-LED5W/CW-2.5	0.65	5W	400	6000K	≥80	AC175-265V	φ 70-75
50290329	SFT-TD1801-LED6W/WW-3	0.65	6W	480	3000K	≥80	AC175-265V	φ 80-90
50290330	SFT-TD1801-LED6W/PW-3	0.9	6W	480	4000K	≥80	AC175-265V	φ 80-90
50290331	SFT-TD1801-LED6W/CW-3	0.65	6W	480	6000K	≥80	AC175-265V	φ 80-90
50290332	SFT-TD1801-LED7W/WW-3.5	0.65	7W	560	3000K	≥80	AC175-265V	φ 90-100
50290333	SFT-TD1801-LED7W/PW-3.5	0.65	7W	560	4000K	≥80	AC175-265V	φ 90-100
50290334	SFT-TD1801-LED7W/CW-3.5	0.65	7W	560	6000K	≥80	AC175-265V	φ 90-100
50290335	SFT-TD1801-LED9W/WW-4	0.65	9W	720	3000K	≥80	AC175-265V	φ 110-125
50290336	SFT-TD1801-LED9W/PW-4	0.65	9W	720	4000K	≥80	AC175-265V	φ 110-125
50290337	SFT-TD1801-LED9W/CW-4	0.65	9W	720	6000K	≥80	AC175-265V	φ 110-125
50290338	SFT-TD1801-LED12W/WW-5	0.65	12W	960	3000K	≥80	AC175-265V	φ 145-160
50290339	SFT-TD1801-LED12W/PW-5	0.65	12W	960	4000K	≥80	AC175-265V	φ 145-160
50290340	SFT-TD1801-LED12W/CW-5	0.65	12W	960	6000K	≥80	AC175-265V	φ 145-160
50290341	SFT-TD1801-LED15W/WW-6	0.65	15W	1200	3000K	≥80	AC175-265V	φ 160-175
50290342	SFT-TD1801-LED15W/PW-6	0.65	15W	1200	4000K	≥80	AC175-265V	φ 160-175
50290343	SFT-TD1801-LED15W/CW-6	0.65	15W	1200	6000K	≥80	AC175-265V	φ 160-175
50290344	SFT-TD1801-LED18W/WW-8	0.65	18W	1440	3000K	≥80	AC175-265V	φ 200-215
50290345	SFT-TD1801-LED18W/PW-8	0.65	18W	1440	4000K	≥80	AC175-265V	φ 200-215
50290346	SFT-TD1801-LED18W/CW-8	0.65	18W	1440	6000K	≥80	AC175-265V	φ 200-215



The mickey bulb bulb
美奇球泡灯

- 适用场所：
家居、酒店宾馆、餐厅饭店、办公、娱乐场所等照明环境
- 安装方式：E27灯座
- 特点：
- ◆进口PMMA透光罩，透光率高达95%以上，不破损，不变色；
 - ◆铝塑灯体，安全可靠，散热优良；
 - ◆大角度发光，照度均匀无暗区；
 - ◆高显色性，还原被照物体真实颜色；
 - ◆优质LED光源，高显色，高亮度；
 - ◆采用无频闪驱动电器，健康护眼；
 - ◆寿命长达30000小时，是节能灯泡的10倍。

自然光 无频闪 无辐射

关爱人眼健康
采用蓝光光源技术，保持超长使用寿命，发光效率更稳定，0水银添加，拒绝频闪伤害眼睛。

SFT.美奇LED灯泡
采用大角度发光，照射范围广，照射光线细腻均匀柔和。

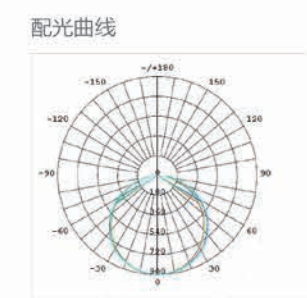
白炽灯	荧光灯	SFT美奇灯泡
功耗：40W 使用寿命：1000小时左右 电费：40W*7小时*365天=102200W=102度*0.6元/度 62元/年	功耗：15W 使用寿命：6000小时左右 电费：15W*7小时*365天=38325W=38度*0.6元/度 22.8元/年	功耗：5W 使用寿命：50000小时左右 电费：5W*7小时*365天=12775W=12度*0.6元/度 7.2元/年

额定功率有3W / 5W / 7W / 9W / 12W

外径 高度

灯具尺寸

27mm



8NC	产品型号	灯头	额定电压	功率 (W)	光通量 (lm)	色温 (K)	显色指数 (Ra)	产品尺寸 (mm)	装箱数 (支)
94210310	SFT-A50-N 3B E27/WW	E27	220V~50Hz	3W	240	3000K	≥80	050×92	100
94210311	SFT-A50-N 3B E27/CW	E27	220V~50Hz	3W	240	6000K	≥80	050×92	100
94210312	SFT-A50-N 5B E27/WW	E27	220V~50Hz	5W	400	3000K	≥80	050×92	100
94210313	SFT-A50-N 5B E27/CW	E27	220V~50Hz	5W	400	6000K	≥80	050×92	100
94210314	SFT-A60-N 7B E27/WW	E27	220V~50Hz	7W	560	3000K	≥80	060×111	100
94210315	SFT-A60-N 7B E27/CW	E27	220V~50Hz	7W	560	6000K	≥80	060×111	100
94210316	SFT-A60-N 9B E27/WW	E27	220V~50Hz	9W	720	3000K	≥80	060×120	100
94210317	SFT-A60-N 9B E27/CW	E27	220V~50Hz	9W	720	6000K	≥80	060×120	100
94210318	SFT-A70-N 12B E27/WW	E27	220V~50Hz	12W	960	3000K	≥80	070×124	50
94210319	SFT-A70-N 12B E27/CW	E27	220V~50Hz	12W	960	6000K	≥80	070×124	50





Tinker II series embedded LED skylights

天匠II系列嵌入式LED天花板灯

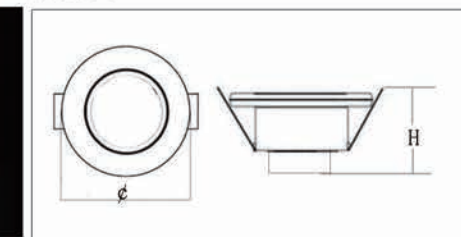
- 适用场所：
- ◆ 卧室、餐厅、客厅、走廊、大型商场等需要补充光线的地方
- 特点：
- ◆ 采用驱动内置于散热器内，为驱动特别设计了驱动安装卡槽，卡槽左右和上方开有散气孔，确保驱动安全和使用寿命
 - ◆ 高显色性：光源对物体颜色呈现的程度叫做显色性也就是颜色的逼真程度
 - ◆ 高端品质：采用光学棱镜设计、透光更鲜明、照度更精确
 - ◆ 超长寿命/超省电：LED光源寿命长，长远效益高，省去换灯泡的麻烦



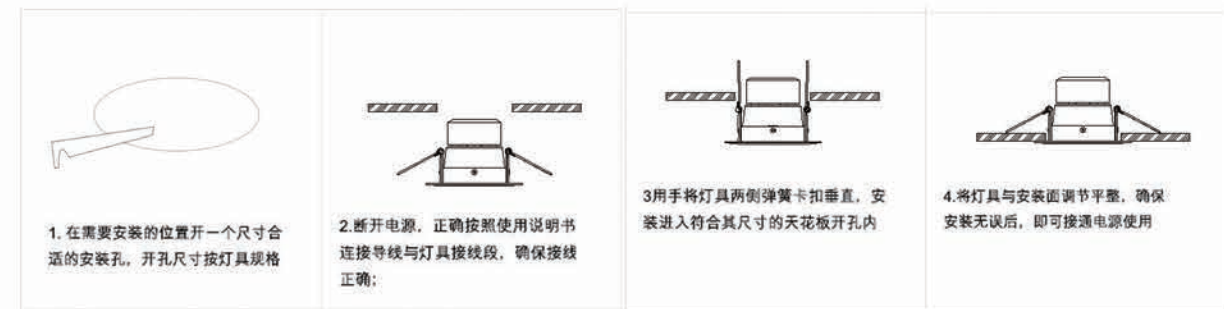
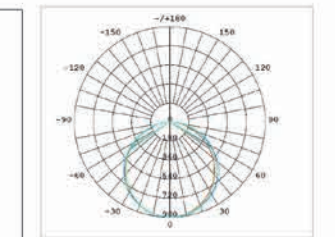
产品包装



灯具尺寸



配光曲线



8NC	产品型号	功率因素	功率 (W)	光通量 (lm)	色温 (K)	显色指数 (Ra)	输入电压	开孔
50290317	SFT-TH1801-LED5W/WW	0.65	5W	400	3000K	≥80	AC175-265V	φ75
50290318	SFT-TH1801-LED5W/PW	0.65	5W	400	4000K	≥80	AC175-265V	φ75
50290319	SFT-TH1801-LED5W/CW	0.65	5W	400	6000K	≥80	AC175-265V	φ75
50290320	SFT-TH1801-LED7W/WW	0.65	7W	560	3000K	≥80	AC175-265V	φ95
50290321	SFT-TH1801-LED7W/PW	0.65	7W	560	4000K	≥80	AC175-265V	φ95
50290322	SFT-TH1801-LED7W/CW	0.65	7W	560	6000K	≥80	AC175-265V	φ95
50290323	SFT-TH1801-LED12W/WW	0.65	12W	960	3000K	≥80	AC175-265V	φ120
50290324	SFT-TH1801-LED12W/PW	0.65	12W	960	4000K	≥80	AC175-265V	φ120
50290325	SFT-TH1801-LED12W/CW	0.65	12W	960	6000K	≥80	AC175-265V	φ120